

流通王 インボイス作成システム ご利用マニュアル

2014年4月25日改訂

2022年1月27日内容 追加

ウェブブラウザ（Internet Explorer 等）を利用して、インボイス作成を行う方法を説明いたします。

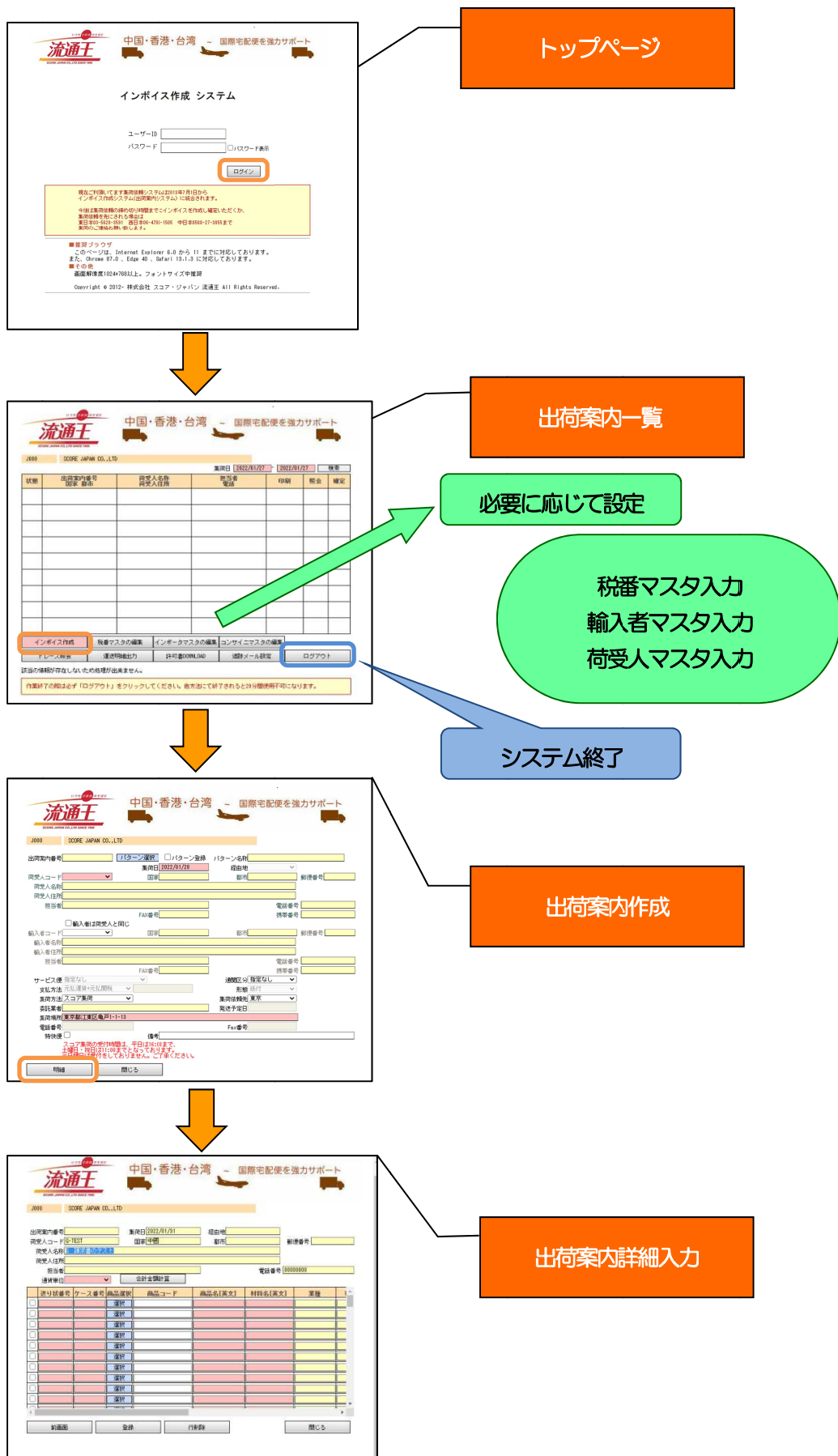
お客様が作成したインボイスは、インターネット経由で流通王に送信されます。
お客様が出荷したお荷物の状況がインターネット経由で追跡できます。

目次

インボイス作成システムの全容.....	2
インボイス作成システムの開き方	3
ログインの方法.....	3
新しい出荷情報を作成する方法.....	4
ログアウトの方法.....	6
「お持込み」、「直送」、「特快便」、「ナイト便」を指定する方法.....	7
頻繁に出荷する商品を登録する方法（税番マスタの登録）.....	7
インポータ（輸入者）を追加、編集、削除する方法.....	8
コンサイニ（荷受人）を追加、編集、削除する方法.....	13
荷物追跡サービスの利用方法.....	14
運送明細出力 利用方法.....	14
許可書 DOWNLOAD(許可書ダウンロード).....	16
追跡メール設定方法.....	18
追跡メール設定後 削除方法.....	20
追跡メールサンプル本文.....	21

インボイス作成システムの全容

インボイス作成システムの各画面の遷移図です。



インボイス作成システムの開き方

ウェブブラウザ (Internet Explorer 等) にて当社HP (<http://www.scorejap.com/>) を開いてください。

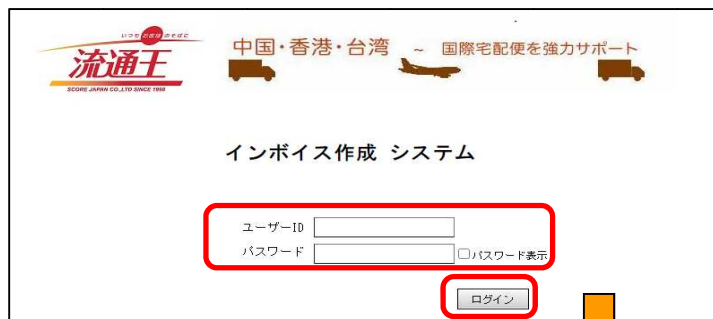
トップページより **インボイス作成** をクリック頂くと、インボイス作成システムのログイン画面が開きます。



※右図のように「ユーザID」と「パスワード」の入力部が表示されていない場合は、ご利用頂いているブラウザがインボイス作成システムに対応しておりませんため、お手数ですが、対象のブラウザの利用をお願い致します。

ログインの方法

ユーザIDとパスワードを入力し、「ログイン」をクリックしてください。「出荷一覧画面」が開きます。



ログインできない時は：

ユーザID (大文字) とパスワード (小文字) の区別があります。

[ユーザ名またはパスワードが違います]

と表示される場合は、ユーザIDとパスワードを再度ご確認ください。

また、画面が固まった場合は、ウェブブラウザを再起動すると接続できる場合があります。



新しい出荷情報を作成する方法

出荷一覧画面（前頁）で **インボイス作成** をクリックしてください。

「荷受人コード」（送り先コード）を選択すると、黄色枠（輸入者、荷受人情報）が表示されます。白塗り枠が入力できます。

「集荷依頼先」東京又は大阪のいずれか集荷先宛にデータ送信されます。

パターン登録（便利機能）明細内容を記録する事で登録作業効率が上がります。

「集荷場所」集荷方法がスコア集荷の場合、ドライバーが集荷に向う集荷場所の入力が必要になります。集荷場所にはお客様の住所があらかじめ入力されています。集荷場所が異なる場合は修正をお願いします。

「集荷時間」集荷場所によって、受付時間が定められています。集荷日が当日の場合、受付時間を過ぎますと登録、確定ができなくなります。時間内の登録、確定をお願いします。

スコア集荷の対象外地域または集荷場所が正しく入力されていない場合、受付対象外となります。

内容物明細の入力を行うには **明細** をクリックしてください。

中国・香港・台湾 ~ 国際宅配便を強力サポート

SCORE JAPAN CO.,LTD

出荷案内番号 集荷日 経由地
 荷受人コード 国家 都市 郵便番号
 荷受人名称
 荷受人住所
 担当者
 通貨単位 合計金額計算 電話番号

送り状番号	ケース番号	商品選択	商品コード	商品名[英文]	材料名[英文]	業種	箱
<input type="checkbox"/>		選択					
<input type="checkbox"/>		選択					
<input type="checkbox"/>		選択					
<input type="checkbox"/>		選択					
<input type="checkbox"/>		選択					
<input type="checkbox"/>		選択					
<input type="checkbox"/>		選択					
<input type="checkbox"/>		選択					
<input type="checkbox"/>		選択					
<input type="checkbox"/>		選択					
<input type="checkbox"/>		選択					

前画面 登録 行削除 閉じる

明細行の必須入力項目
 (ピンク枠)
 「送り状番号」(数字)
 不明の場合、「9999999999」
 (10桁)を入力して下さい。
 「ケース番号」
 「商品名//ブランド・メーカー名(英文)」
 ※ブランド・メーカー名は無い場合は
 “NO BRAND” とご入力ください
 「材料名(英文)」
 「原産国」「数量」
 「単位」「単価」
 「通貨単位」はお間違いないよう選
 択して下さい。

注) 行削除は、該当行の「削除」
 ボックスにし点を入れて下さい。
 入力できましたら登録ボタンを
 クリックして下さい。

横にスクロールして頂きますと更に項目がございます。

単位	単価	小計	フラグ
PCS			<input checked="" type="checkbox"/> NO COMMERCIAL VALUE
PCS			<input checked="" type="checkbox"/> NO COMMERCIAL VALUE
PCS			<input checked="" type="checkbox"/> NO COMMERCIAL VALUE
PCS			<input checked="" type="checkbox"/> NO COMMERCIAL VALUE
PCS			<input checked="" type="checkbox"/> NO COMMERCIAL VALUE
PCS			<input checked="" type="checkbox"/> NO COMMERCIAL VALUE
PCS			<input checked="" type="checkbox"/> NO COMMERCIAL VALUE
PCS			<input checked="" type="checkbox"/> NO COMMERCIAL VALUE
PCS			<input checked="" type="checkbox"/> NO COMMERCIAL VALUE
PCS			<input checked="" type="checkbox"/> NO COMMERCIAL VALUE
PCS			<input checked="" type="checkbox"/> NO COMMERCIAL VALUE
PCS			<input checked="" type="checkbox"/> NO COMMERCIAL VALUE

中国・香港・台湾 ~ 国際宅配便を強力サポート

SCORE JAPAN CO.,LTD

出荷案内番号 集荷日 経由地
 荷受人コード 国家 都市 郵便番号
 荷受人名称
 荷受人住所
 担当者
 通貨単位 JPY

Web ページからのメッセージ

入力して頂きました内容とお荷物に相違は無いでしょうか。
 ※相違があったり申告外の荷物が出てきた場合は重大な犯罪となる可能性があります。
 またお荷物は全て減額処分となる可能性があります。
 ご注意願います。

このページにこれ以上メッセージの作成を許可しない

OK キャンセル


送り状番号 3999999999

送り状番号	ケース番号	商品選択	商品コード	商品名[英文]	材料名[英文]	業種	箱
<input type="checkbox"/>		選択					
<input type="checkbox"/>		選択					
<input type="checkbox"/>		選択					
<input type="checkbox"/>		選択					
<input type="checkbox"/>		選択					
<input type="checkbox"/>		選択					
<input type="checkbox"/>		選択					
<input type="checkbox"/>		選択					
<input type="checkbox"/>		選択					
<input type="checkbox"/>		選択					
<input type="checkbox"/>		選択					

前画面 登録 行削除 閉じる

登録ボタンをクリックすると、
 入力内容にお間違いがないか、
 確認メッセージが表示されます。
必ず再度入力内容にお間違いが
 ないかご確認をお願いします。

出荷一覧画面(前頁)に戻ります。確定ボタンにより当データが当社システム内に送信されます。
 注) 集荷方法がスコア集荷の場合、受付時間があります。受付時間を過ぎますと確定ができなくなります。
 その場合、お手数ですが集荷日または集荷方法の変更をお願いします。
 確定後の変更操作は出来なくなりますので、確定前に照会ボタンより修正・追加操作を行ってください。
 確定後の変更等は、御手数ですが、インボイス印刷後、手書き訂正にてFAXをお願いします。
 インボイス、出荷案内書の印刷機能は、登録後、出荷一覧画面より選択出来ます。


中国・香港・台湾
国際宅配便を強力サポート

SCORE JAPAN CO.,LTD SINCE 1998

J000 SCORE JAPAN CO.,LTD

集荷日 2022/01/28 2022/01/31 検索

状態	出荷案内番号 国家 都市	荷受人名称 荷受人住所	担当者 電話	印刷	照会	確定
未	000000000000 香港	AAA SHOP	MR AAA	<input type="button" value="出荷案内"/> <input type="button" value="INVOICE"/>	<input type="button" value="照会"/>	<input type="button" value="確定"/>

登録を行うと一覧表示され
照会や確定が可能になります。

インボイス作成	税番マスタの編集	インボータマスタの編集	コンサイニマスタの編集
トレース照会	運送明細出力	許可書DOWNLOAD	追跡メール設定
ログアウト			

作業終了の際は必ず「ログアウト」をクリックしてください。他方法にて終了されると20分間使用不可になります。

ログアウトの方法

終了する時は必ず ログアウト をクリックしてください。

他操作にて終了すると20分間使用不可になります


中国・香港・台湾
国際宅配便を強力サポート

SCORE JAPAN CO.,LTD SINCE 1998

J000 SCORE JAPAN CO.,LTD

集荷日 2022/02/04 2022/02/04 検索

状態	出荷案内番号 国家 都市	荷受人名称 荷受人住所	担当者 電話	印刷	照会	確定

インボイス作成	税番マスタの編集	インボータマスタの編集	コンサイニマスタの編集
トレース照会	運送明細出力	許可書DOWNLOAD	追跡メール設定
ログアウト			

該当の情報がないため処理が出来ません。

作業終了の際は必ず「ログアウト」をクリックしてください。他方法にて終了されると20分間使用不可になります。

「お持ち込み」、「直送」、「特快便」、「ナイト便」を指定する方法

【お持ち込みの場合】：「集荷方法」欄にて“持込”を選択してください。

注意：“スコア集荷”のままだと、ドライバーが間違えて集荷にお邪魔します。

【直送の場合】（佐川急便、福山通運等で弊社亀戸本社へ御送り頂く場合）

：「集荷指示」欄にて“他社依頼”を選択してください。

：「委託業者」欄にて“佐川便”（例）と入力頂きます。

【特快便指定の場合】：“特快便”をチェックしてください。

【ナイト便指定の場合】：「備考」欄に、“ナイト便”とご記入ください。

頻繁に出荷する商品を登録する方法（税番マスタの登録）

「出荷一覧画面」より税番マスタの編集をクリックしてください。

ここで新しい商品のマスタ登録が
出来ます。

↓
明細行の「商品選択」画面にて選択
表示が可能になり、商品名、材料名
について、入力操作の手間が省けま
す。

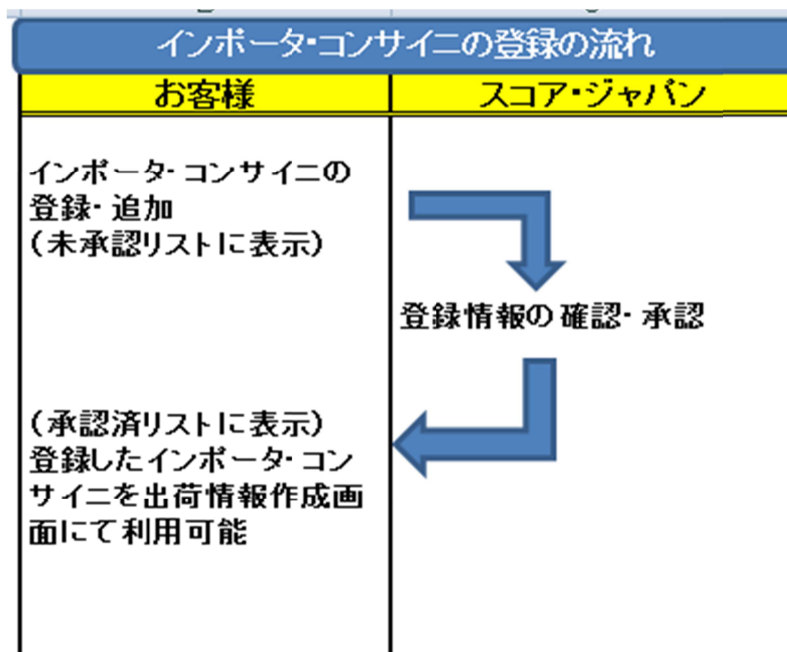
インポータ（輸入者）を追加、編集、削除する方法

「出荷一覧画面」より「インポータマスタの編集」をクリックしてください。承認済みのインポータのリストが表示されます。「未承認」を選択すると承認待ちのインポータのリストが表示されます。

輸入者コード	輸入者名称	国家	都市	操作区分	詳細
J000-TXP	簡体字测试用的名称TTT	中国			▼詳細

承認済/未承認とは？

ご登録いただいたインポータの情報は、スコア・ジャパン側で内容を確認の上、承認業務を行った後でご利用いただけるようになります。（承認済）



追加をクリックするとインポータの登録画面が表示されます。

The screenshot shows a web browser window titled '輸入者マスタの編集 - Internet Explorer'. The page header includes the '流通王' logo and the text '中国・香港・台湾 - 国際宅配便を強力サポート'. Below the header, there are radio buttons for '承認済' (Selected) and '未承認' (Unselected). A table with columns '輸入者コード', '輸入者名称', '国家', '都市', '操作区分', and '詳細' is visible. The first row contains 'J000-TXP', '簡体字测试用名称TIT', '中国', and '都市'. At the bottom, the '追加' button is highlighted with a red box.



必須入力欄をすべて入力後、「登録」をクリックしてください。

The screenshot shows the registration form with various fields filled in. The '登録' button at the bottom left is highlighted with a red box. Fields include '輸入者コード' (J000-I-TEST1), '輸入者名称1' (スコア・ジャパンテスト1), '名称2' (ScoreJapanTest1), 'JISコード' (69001), '住所1' (上海市闵行区 罗锦路55号), and '国家' (中国).



赤塗りの枠は必須入力情報です。

「Web非表示」
チェックを入れると出荷情報作成画面にて表示されなくなります。使わなくなったインポータ等に御利用下さい。

「JISコード」
「住所検索」ボタンから選択することで自動的に入力されます。

「国家」
リストから国番号を選択すると国名が自動的に入力されます。

「OK」をクリックするとインポータ一覧画面の未承認リストに「操作区分：新規」で追加されます。

The dialog box is titled 'Web ページからのメッセージ' and contains the text '登録を行います。よろしいですか?' (Are you sure you want to register?). The 'OK' button is highlighted with a red box.



輸入者マスタの編集 - Internet Explorer

中国・香港・台湾 ~ 国際宅配便を強力サポート

SCORE JAPAN CO.,LTD SINCE 1988

流通王

J000 SCORE JAPAN CO.,LTD

承認済 未承認

輸入者コード	輸入者名称	国家	都市	操作区分	詳細
0001	テストインボータ	中国		削除済	▼詳細
J000-TEST1	スコア・ジャパンテスト1	中国		新規	▼詳細

追加 閉じる

既に登録されているものを編集したい場合は、該当行の「詳細」をクリックしてください。

輸入者マスタの編集 - Internet Explorer

中国・香港・台湾 ~ 国際宅配便を強力サポート

SCORE JAPAN CO.,LTD SINCE 1988

流通王

J000 SCORE JAPAN CO.,LTD

承認済 未承認

輸入者コード	輸入者名称	国家	都市	操作区分	詳細
J000-TXP	簡易字测试用的名称TTT	中国			▼詳細

追加 閉じる



該当箇所を修正し、「登録」をクリックしてください。

輸入者登録 - Internet Explorer

中国・香港・台湾 ~ 国際宅配便を強力サポート

SCORE JAPAN CO.,LTD SINCE 1988

流通王

J000 SCORE JAPAN CO.,LTD

Web非表示

輸入者コード J000-TXP

輸入者名称1 簡易字测试用的名称TTT

名称2

名称1 [英語] xxxxxx

名称2 [英語]

J I Sコード

住所検索 郵便番号 千検索

国家 001 中国 都市

輸入者住所1 西安市xxxxxxxxxx

住所2

住所1 [英語] SHENYANSHI xxxxxxxx

住所2 [英語]

担当者 xxxxx

輸入者役職名

輸入者部署名

電話番号 0xxx-xxxx-xxxx FAX番号

携帯番号

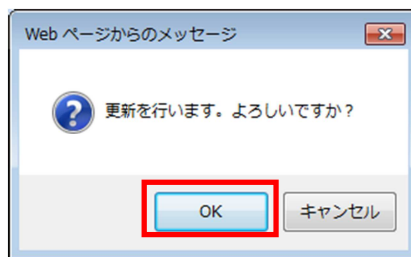
輸入者番号 J000-TXP

URLアドレス

登録 閉じる 削除



「OK」をクリックするとインポーター一覧画面の未承認リストに「操作区分：修正」で追加されます。



削除したい場合は、該当行の「詳細」をクリックしてください。



コンサイニ（荷受人）を追加、編集、削除する方法

「出荷一覧画面」より「コンサイニの編集」をクリックしてください。承認済みのコンサイニのリストが表示されます。

「未承認」をクリックすると承認待ちのコンサイニのリストが表示されます。

追加、編集の手順はインポータの追加、編集の同様の手順なので、インポータの手順をご参照ください。

荷受人マスタの編集 - Internet Explorer

流通王
SCORE JAPAN CO.,LTD SINCE 1988

中国・香港・台湾 ~ 国際宅配便を強力サポート

J000A 株式会社 リュウツウオウ・トレーディング

承認済 未承認

荷受人コード	荷受人名称	国家	都市	操作区分	詳細
J000AAAAA-C9999	スコア・ジャパンTEST1	中国			▼詳細
J000A-CRANE	SHANGHAI CRANE TRANSPORTATION CO.,LTD	中国			▼詳細

荷受人登録 - Internet Explorer

流通王
SCORE JAPAN CO.,LTD SINCE 1988

中国・香港・台湾 ~ 国際宅配便を強力サポート

J000 SCORE JAPAN CO.,LTD

荷受人コード Web非表示

荷受人名称1

名称2

名称1 [英語]

名称2 [英語]

J I Sコード 住所検索 郵便番号 〒検索

国家 都市

荷受人住所1

住所2

住所1 [英語]

住所2 [英語]

担当者

荷受人役職名

荷受人部署名

電話番号 FAX番号

携帯番号

輸入者番号

URLアドレス

荷受人登録の承認をお急ぎの方は、東日本03-5628-3591 西日本06-4706-1505 中日本052-261-1865までお電話下さい。

荷物追跡サービスの利用方法

「出荷一覧画面」より **トレース照会** をクリックしてください。流通王の荷物追跡サービス画面が開きます。

中国・香港・台湾～国際宅配便を強力サポート

検索画面

荷物追跡

送り状番号

複数の送り状番号を入力する場合は Enter キーで改行してください。

文字認証

1842

別の画像を表示

検索

日本語 中文

お荷物追跡サービスのご利用に当たって

- 先頭のアルファベット3文字および数字の間のハイフンを除いてください。
(例) SRL007-0014787 ⇒ 0070014787

在線查詢貨件サービス操作指南

- 请把开头的3个英文字母以及数字间的中间线去掉。
(例) SRL007-0014787 ⇒ 0070014787

文字認証の方法について

- 右の画像に表示された4桁の数字を入力して下さい。

当社HP (<http://www.scorejp.com/>) から荷物追跡サービスを御利用できます。

トップページより **荷物追跡** をクリックすると、流通王の荷物追跡サービス画面が開きます。

[追加機能] 以下の機能が追加されました。それぞれの機能のご利用方法を説明いたします。

- ◇ [運送明細出力](#)
- ◇ [許可書 DOWNLOAD\(許可書ダウンロード\)](#)
- ◇ [追跡メール設定](#)
- ◇ [追跡メール設定後 削除方法](#)

運送明細出力 利用方法

インボイス作成 Web 画面から、運送明細書を確認できる機能です。

中国・香港・台湾～国際宅配便を強力サポート

J000 SCORE JAPAN CO.,LTD

集荷日 2022/02/04 2022/02/04 検索

状態	出荷案内番号 国家 都市	荷受人名称 荷受人住所	担当者 電話	印刷	照会	確定

インボイス作成 税番マスタの編集 インボータマスタの編集 コンサイエマスタの編集

トレース照会 **運送明細出力** 許可書DOWNLOAD 追跡メール設定 ログアウト

該当の情報が存在しないため処理が出来ません。

作業終了の際は必ず「ログアウト」をクリックしてください。他方法にて終了されると20分間使用不可になります。

「出荷一覧画面」の下部 「運送明細出力」ボタンをクリックしてください。

中国・香港・台湾 ~ 国際宅配便を強力サポート

J000 SCORE JAPAN CO.,LTD

集荷日 2022/01/31 × ~ 2022/01/31

送り状番号1
送り状番号2
送り状番号3
送り状番号4
送り状番号5

DOWNLOAD 閉じる

※本日より過去3ヶ月以内の運送明細をご確認いただけます。
 ・ログインいただいているお客様のお支払料金のみが表示となります。
 ・必要期間、もしくは必要貨物の送り状番号をご入力下さい。
 ・送り状番号は複数入力が可能です。
 ・送り状番号をご入力頂く場合は、先頭のアルファベット3文字および数字の間のハイフンを除いてください。〈例〉SCJ007-0014787⇒0070014787
 ※本運送明細に表示された料金は、最終的な請求金額と異なる場合がございます。お支払は、後日お手元に届く請求書に基づいてお支払いいただきますようお願い致します。

集荷日、もしくは、送り状番号にて運送明細を出力します。

集荷日に設定できる期間は、**操作を行っている当日より過去3カ月以内**となります。

例) 本画面の操作日：2022/01/20 とした場合、集荷日設定期間は、2021/10/21 ~ 2022/01/20

集荷日、もしくは、送り状番号を指定後、「DOWNLOAD」ボタンをクリックします。

指定した条件に合致するデータが、存在すると画面下部にダウンロードダイアログが表示されます。

中国・香港・台湾 ~ 国際宅配便を強力サポート

J000 SCORE JAPAN CO.,LTD

集荷日 2022/01/31 ~ 2022/01/31

送り状番号1
送り状番号2
送り状番号3
送り状番号4
送り状番号5

DOWNLOAD 閉じる

※本日より過去3ヶ月以内の運送明細をご確認いただけます。
 ・ログインいただいているお客様のお支払料金のみが表示となります。
 ・必要期間、もしくは必要貨物の送り状番号をご入力下さい。
 ・送り状番号は複数入力が可能です。
 ・送り状番号をご入力頂く場合は、先頭のアルファベット3文字および数字の間のハイフンを除いてください。〈例〉SCJ007-0014787⇒0070014787
 ※本運送明細に表示された料金は、最終的な請求金額と異なる場合がございます。お支払は、後日お手元に届く請求書に基づいてお支払いいただきますようお願い致します。

192.168.100.191 から J000202201311164650.pdf を開く、または保存しますか?
 ファイルを開く(O) 保存(S) キャンセル(C)

中国・香港・台湾 ~ 国際宅配便を強力サポート

J000 SCORE JAPAN CO.,LTD

集荷日 2022/01/31 ~ 2022/01/31

送り状番号1
送り状番号2
送り状番号3
送り状番号4
送り状番号5

DOWNLOAD 閉じる

データ内蔵
 住所や電話番号等に一致したデータがあります。
 このデータはシステム内に保存されており、
 必要に応じてダウンロードが可能です。
 ※ダウンロードの際は、必ず「データ内蔵」の
 項目を選択してください。
 ※ダウンロードの際は、必ず「データ内蔵」の
 項目を選択してください。

運送明細 指定期間 2014/11/21 ~ 2015/01/20

To: 000 SCORE JAPAN CO.,LTD (特)スコア・ジャパン
 TEL: 03-5263-5916 FAX: 03-5263-5626 東京都港区新橋1-10-10
 Mail: info@score-japan.com TEL: 03-5263-5916 ext. 10-300-300

集荷日	内容	品名	数量	ACT	WxDxH	DM	請求数量	集積	請求	備考
2014/11/21	0900074893 (SHANGHAI)→(JAPAN)	送貨物	0010456437	-	-	-	-	-	800	
2014/11/21	0900074893 (SHANGHAI)→(JAPAN)	送貨物	0010456437	-	-	-	-	-	840	
2014/11/22	9900773243 (JAPAN)→(SHANGHAI)	留積料	0070442476	-	-	-	-	-	1383	
2014/11/22	9900773243 (JAPAN)→(SHANGHAI)	立替手数料	0070442476	-	-	-	-	-	800	
2014/11/22	9900773243 (JAPAN)→(SHANGHAI)	留積料	0070442477	-	-	-	-	-	1383	
2014/11/22	9900773243 (JAPAN)→(SHANGHAI)	立替手数料	0070442477	-	-	-	-	-	800	
2014/11/25	1281022875 (GUANGZHOU)→(JAPAN)	留積料	0070461189	-	-	-	-	-	10300	
2014/11/25	1281022875 (GUANGZHOU)→(JAPAN)	送貨物	0070461189	-	-	-	-	-	34400	
2014/11/25	1281022875 (GUANGZHOU)→(JAPAN)	送貨物	0070461189	-	-	-	-	-	2383	
2014/11/26	1321490469 (JAPAN)→(SHANGHAI)	留積料	0070442469	-	-	-	-	-	6382	申告書提出(請求できない)→留積料(留積料)
2014/11/26	1321490469 (JAPAN)→(SHANGHAI)	留積料	0070442460	-	-	-	-	-	1383	

2015/01/20 Page 1 of 28

※ 必要に応じて「ファイルを開く」ボタン、「保存」ボタンをクリックしてください。
 任意の場所に保存したい場合は、保存ボタン右横の「▼」をクリックし保存場所を指定してください。
 ファイルはPDFとして保存されます。

ポイント

1. ログインいただいているお客様のお支払料金のみが表示となります。
2. 必要期間、もしくは必要貨物の送り状番号をご入力下さい。
3. 送り状番号を指定すると集荷日期間は、無視されます。
4. 集荷日が3カ月を超える場合、「恐れ入りますが、日付の範囲が間違っています。本日より過去3ヶ月以内で指定してください。」と画面下部に表示されます。この表示がされた場合、もう一度、集荷日期間をご確認ください。(期間が長くなるとファイル生成に時間がかかる場合があります。)
5. 送り状番号は複数入力(最大5送り状番号)が可能です。
6. 送り状番号をご入力頂く場合は、先頭のアルファベット 3 文字および数字の間のハイフンを除いてください。
(例) SCJ007-0014787⇒ 0070014787

※本運送明細に表示された料金は、最終的な請求金額と異なる場合がございます。
お支払は、後日お手元に届く請求書に基づいてお支払いいただきますようお願い致します。

許可書 DOWNLOAD (許可書ダウンロード)

インボイス作成 Web 画面から、許可書ダウンロードできる機能です。

The screenshot shows the '流通王' (Ryūtsūō) web interface. At the top, there is a logo and the text '中国・香港・台湾 ~ 国際宅配便を強力サポート'. Below the logo, there is a search bar with 'J000' and 'SCORE JAPAN CO.,LTD' entered. A table with columns for '状態', '出荷案内番号', '荷受人名称', '担当者', '印刷', '照会', and '確定' is visible. At the bottom of the page, there is a navigation bar with buttons for 'インボイス作成', '税番マスタの編集', '許可書DOWNLOAD', 'ロイヤリティマスタの編集', 'トレース照会', '運送明細出力', '追跡メール設定', and 'ログアウト'. The '許可書DOWNLOAD' button is highlighted with a red box. Below the navigation bar, there is a message: '該当の情報がないため処理が出来ません。' and a yellow warning box: '作業終了の際は必ず「ログアウト」をクリックしてください。他方法にて終了されると20分間使用不可になります。'

「出荷一覧画面」の下部 「許可書 DOWNLOAD」ボタンをクリックしてください。

The screenshot shows the '流通王' (Ryūtsūō) web interface. At the top, there is a logo and the text '中国・香港・台湾 ~ 国際宅配便を強力サポート'. Below the logo, there is a search bar with 'J000' and 'SCORE JAPAN CO.,LTD' entered. A text input field for '送り状番号' is visible. Below the input field, there is a 'DOWNLOAD' button and a '閉じる' button. The 'DOWNLOAD' button is highlighted with a red box.

許可書を出力したい送り状番号を指定してください。

送り状番号を指定終了後、



「DOWNLOAD」ボタンをクリックしてください。



許可書がPDF ファイルとして生成されました。

- ※ 必要に応じて「ファイルを開く」ボタン、「保存」ボタンをクリックしてください。
任意の場所に保存したい場合は、保存ボタン右横の「▼」をクリックし保存場所を指定してください。
ファイルはPDF として保存されます。

追跡メール設定方法

送り状番号から荷物を追跡する為のメール設定できる機能です。

「出荷一覧画面」の下部 「追跡メール設定」 ボタンをクリックしてください。

追跡メールを送りたいメールアドレスを「宛先」「CC」に指定してください。

追跡する送り状番号は最大5つ指定できます。

中国・香港・台湾 ~ 国際宅配便を強力サポート

SCORE JAPAN CO.,LTD

宛先(送信先メールアドレス)

C/C

送り状番号1 0018386857

送り状番号2 0074312455

送り状番号3 0074583291

送り状番号4 0074583290

送り状番号5 0074583289

8:00、10:30、16:30、18:00の4回配信を致します ※荷物状況に変化が無い場合は配信致しません

設定 削除 閉じる

「設定」ボタンをクリックしてください。

中国・香港・台湾 ~ 国際宅配便を強力サポート

SCORE JAPAN CO.,LTD

宛先(送信先メールアドレス)

C/C(送信先メールアドレス(C/C))

送り状番号1 0018386857

送り状番号2 0074312455

送り状番号3 0074583291

送り状番号4 0074583290

送り状番号5 0074583289

8:00、10:30、16:30、18:00の4回配信を致します ※荷物状況に変化が無い場合は配信致しません

設定 削除 閉じる

下部に登録完了のメッセージが表示されます。
これで追跡メールが、指定のメールアドレスに配信されます。

ポイント

1. 設定頂いたメールアドレスに、
8:00
10:30
16:30
18:00
以上の4回配信を致します。
※荷物状況に変化が無い場合は配信致しません
2. メールアドレスは、「;」セミコロンを利用する事で複数指定することができます。

(例) dmy@scorejp.com;dmy2@scorejp.com
3. 「送り状番号1」は必須となります。

追跡メール設定後 削除方法

一度追跡メール設定を行うと、その内容は保存されます。

設定後、「出荷一覧画面」の下部 「追跡メール設定」 ボタンをクリックすると、設定されているメールアドレス及び、送り状番号が表示されます。

追跡が完了した場合は、「削除」 ボタンをクリックする事で追跡メール設定を削除する事が出来ます。

中国・香港・台湾 ~ 国際宅配便を強力サポート

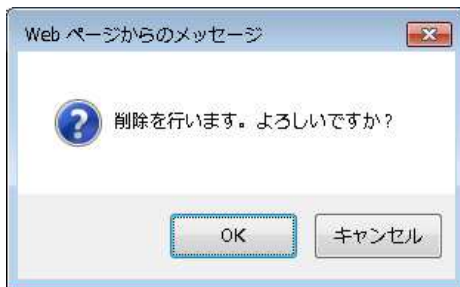
SCORE JAPAN CO.,LTD

宛先[送信先メールアドレス]
C C[送信先メールアドレス(CC)]
送り状番号1[0018398957]
送り状番号2[0074312455]
送り状番号3[0074593291]
送り状番号4[0074593290]
送り状番号5[0074593289]

8:00、10:30、16:30、18:00の4回配信を致します ※荷物状況に変化が無い場合は配信致しません

設定 削除 閉じる

追跡メール設定を削除するには、「削除」 ボタンをクリックしてください。



「キャンセル」 ボタンクリックで、追跡メール設定 情報削除処理を中止します。
「OK」 で、追跡メール設定 情報削除を実行します。

中国・香港・台湾 ~ 国際宅配便を強力サポート

SCORE JAPAN CO.,LTD

宛先[送信先メールアドレス]
C C
送り状番号1
送り状番号2
送り状番号3
送り状番号4
送り状番号5

8:00、10:30、16:30、18:00の4回配信を致します ※荷物状況に変化が無い場合は配信致しません

設定 削除 閉じる

削除完了のメッセージが表示され設定内容がクリアされました。

追跡メールサンプル本文

以下に追跡メール内容サンプルを記載いたします。

追跡メール内容サンプル(例)

<お客様名> 様

流通王（株）スコア・ジャパンをご利用いただきましてありがとうございます。
確認ができました現時点でのお荷物の状況について、下記のとおりお知らせいたします。

■お客様のお問い合わせ送り状番号

0018157104

■現在の状況

日時	状況
2022/01/15 17:22	青島営業所到着
2022/01/16 06:00	虹橋通関中
2022/01/16 09:09	SHANGHAI-HONGQIAO 空港フライト
2022/01/16 12:39	TOKYO-HANEDA 空港到着
2022/01/16 13:35	TOKYO-HANEDA 航空会社、数量確認
2022/01/16 14:19	羽田通関中
2022/01/16 15:57	通関許可、羽田支社出発、本社移動中
2022/01/16 16:53	本社到着、配達中
2022/01/16 18:18	本社配達完了

■お客様のお問い合わせ送り状番号

0074572162

■現在の状況

日時	状況
2022/01/19 13:01	本社（出荷部）到着
2022/01/19 20:03	成田通関中
2022/01/20 08:52	TOKYO-NARITA 空港フライト
2022/01/20 11:09	SHANGHAI-PUDONG 空港到着
2022/01/20 10:46	浦東通関中

※ 詳しい状況につきましては、下記カスタマーサービスにお問い合わせください。

カスタマーサービス ALL japan TEL:050-5434-9991

※本メールは配信専用のため、このメールに返信いただきましても回答できませんのでご了承ください。

お問い合わせ先：スコア・ジャパン SCORE JAPAN CO.,LTD.

東日本 TEL:03-5628-3591

中日本 TEL:0568-27-3855

西日本 TEL:06-4706-1505

2014 Copyright (c) Score Japan Co.,Ltd. All rights reserved.